



SAFETY JOGGER


INDUSTRIAL



SJ3FIT

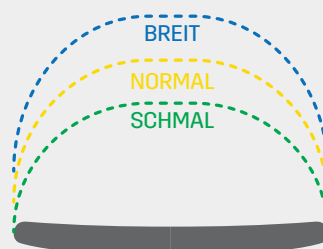
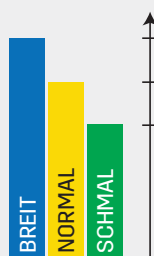
Bei einem bequemen Paar Schuhe kommt es nicht nur auf die richtige Größe an, **sondern auch auf die richtige Weite, damit sie perfekt sitzen.** Ein Beispiel dafür ist das Zusammenspiel von Sohlenstärke und Weite. Schuhe mit dickerer Laufsohle sind in der Regel schmaler, während Schuhe mit dünnerer Laufsohle breiter ausfallen.

Dank unserer bahnbrechenden **SJ3FIT-Einlegesohle** können Sie den Umfang des vorderen Teils des Schuhs vergrößern oder verkleinern, indem Sie das normale Fußbett durch die **Wide- oder Slim-Fit-Version** ersetzen. Mit unserer SJ3fit-Einlegesohle können Sie die Weite Ihrer Safety Jogger-Schuhe **ganz einfach an Ihre individuellen Bedürfnisse anpassen.**



Wählen Sie Ihre Passform

Für SJ3fit zertifizierte Produkte sind mit diesem Symbol gekennzeichnet:



SAFETY
JOGGER
WORKS

Solutions for every workplace

INDUSTRIAL PROFESSIONAL TACTICAL TIGER GRIP

ENGINEERED
IN EUROPE

www.safetyjogger.com